



- StoneX -

**MERCADO DE GRANOS
FORRAJEROS**

JULIO 2020



DESCARGO DE RESPONSABILIDAD

La compra y venta de derivados financieros, tales como futuros, opciones y swaps puede no ser adecuado para todos los inversionistas. El mercado de derivados involucra riesgos de pérdida sustanciales y usted debe entender completamente estos riesgos antes de operarlos. Los resultados financieros del pasado no son necesariamente indicativos de resultados futuros. Todas las referencias de futuros / opciones en el mercado, se realizan únicamente a nombre de FCM Division of INTL FCStone Financial Inc., un miembro de la National Futures Association (“NFA”) y registrado con la Commodity Futures Trading de los Estados Unidos (“CFTC”) como “Futures Commission Merchant”. Todas las referencias de ejecución de swaps y de swaps bilaterales, se realizan solamente a nombre de INTL FCStone Markets, LLC, (“IFM”), un miembro de la NFA y negociador de swaps provisionalmente registrado con la CFTC. Los productos OTC ofrecidos por IFM están disponibles solo para individuos o compañías que califican bajo las reglas de la CFTC con “Eligible Contract Participant” (“ECP”).

Este material debe ser interpretado como una solicitud de servicios y/o estrategias de compra-venta proveídos por FCM Division of INTL FCStone Financial Inc., o IFM mostrados en esta presentación.

Ni FCM Division of INTL FCStone Financial Inc., ni IFM se hacen responsable de la posible redistribución de este material por parte de terceros, o cualquier decisión comercial tomada por personas a quienes no está dirigido este material. La información aquí contenida fue obtenida de fuentes que se consideran confiables, pero no está garantizada en cuanto a su exactitud. Estos materiales representan las opiniones y puntos de vista del autor y no reflejan necesariamente los puntos de vista y estrategias comerciales empleadas por FCM Division of INTL FCStone Financial Inc., o por IFM.

Todas las opiniones sobre proyecciones hechas dentro de este material representan las opiniones del autor, a menos que se indique lo contrario. La información sobre los hechos que se creen confiables, se utilizó para formular estas declaraciones de opinión; pero no podemos garantizar la exactitud e integridad de la información con que se tomó como base. En consecuencia, estas declaraciones no reflejan necesariamente los puntos de vista y estrategias comerciales empleadas por FCM Division of INTL FCStone Financial Inc. o IFM. Todas las proyecciones sobre las condiciones del mercado son inherentemente subjetivas y especulativas, y los resultados reales y las proyecciones posteriores pueden variar significativamente de dichas previsiones. Ninguna seguridad o garantía se hace de que estos pronósticos sean alcanzados. Cualquier ejemplo dado se proporciona con fines ilustrativos únicamente y ninguna representación se está haciendo de que cualquier persona va a, o es muy probable que alcance utilidades o pérdidas similares a esos ejemplos.

Se prohíbe la reproducción o uso de cualquier formato sin autorización. Todos los derechos reservados. © Copyright 2020.



Quién es StoneX ?

- La herencia de **StoneX** se remonta a **1924**. A través de un crecimiento orgánico, las adquisiciones y la fusión en **2009** entre International Assets Holding Corporation y FCStone Group, nos hemos convertido en una **organización global** de servicios financieros listado dentro del grupo Fortune 500.





StoneX

- Operaciones en mas de 130 países.
- Acceso a 36 Bolsas a nivel Mundial.
- Más de 2 mil empleados en 44 oficinas a nivel mundial.
- Oficina en México – Apoyo de Miami.
- 125 Millones de contratos operados en Bolsa.
- 1.8 Millones de contratos operados en OTC.
- \$352.6 Bill USD en operaciones de FX.





StoneX



AGRICULTURA



ENERGIA



COMMODITIES SUAVES



ALGODON/TEXTILES



COMBUSTIBLES RENOVABLES



LACTEOS



DIVISAS



METALES PRECIOSOS



METALES BASE



INDUSTRIA DE ALIMENTOS



PRODUCTOS FORESTALES



COMERCIO DE FISICOS



GANADO



VALORES INTERNACIONALES





VISION StoneX

Creemos que cada empresa, independientemente de su tamaño, independientemente de la industria, independientemente de cuánto tiempo haya estado en el negocio, merece el acceso a la mejor asesoría, los mejores productos derivados y el mejor y más eficiente acceso a los mercados.





CLIENTES StoneX

- Productores.
- Usuarios finales de prácticamente todos los principales productos que cotizan en las Bolsas a nivel mundial.
- Pequeños y grandes comercializadores.
- Organizaciones gubernamentales, no gubernamentales y de beneficencia.
- Inversionistas.
- Corredores financieros profesionales.
- Bancos.
- Etc





StoneX

- **StoneX Group Inc.** (Nasdaq: SNEX) proporciona a los clientes de todo el mundo una amplia lista de herramientas y servicios financieros personalizados para ayudarles a proteger sus márgenes y administrar la volatilidad.
- **Servicio de correturía**
 - Acceso directo al mercado de derivados
 - Ejecución Transparente
 - Operación/Liquidación a tiempo real
 - Mejores Tarifas de comisiones
- **Servicio de consultoría**
 - Inteligencia de mercado
 - Experiencia para cubrir su riesgo
 - Política de Administración de Riesgo
 - Posibilidad de mejorar sus márgenes de operación.
 - Tarifas de comisiones preferenciales





Modelos de Operación

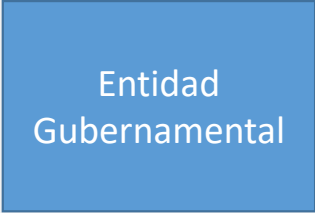


1. Cuenta Concentradora



- Operación directa en bolsa
- Servicio de corretaje
- Comisiones especiales

- Servicio de asesoría



- Titular de la Cuenta
 - Desarrollo Rural
 - Finanzas
 - Fideicomiso, etc.
- Ejecuta y controla todas las operaciones
- Envía y recibe fondos
- Lleva registro individual por productor



- Beneficiarios Finales de la cobertura
- En caso de beneficio en las coberturas recibe el recurso de la entidad gubernamental



Modelos de Operación



2. Cuenta Individual por Organización

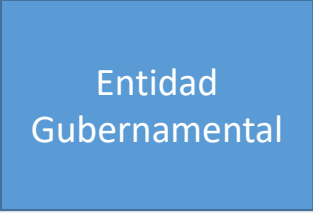


- Operación directa en bolsa
- Comisiones especiales
- Servicio de corretaje

• Servicio de asesoría



- Titular de la Cuenta
- Ejecuta y controla todas las operaciones
- Envía y recibe fondos
- Lleva registro individual por productor



- Dispersa apoyos a través de las Organizaciones de Productores.
- Vigila y supervisa la compra de coberturas

Raúl Félix de León Martínez

Director Comercial
Granos Forrajeros

INTL FCStone México S de RL de CV

M: +52 834-247-9928

Raul.Martinez@stonex.com

Juan Antonio Hinojosa

Senior Vice President
Risk Management Consultant

Stonex Group, Inc. | *FCM Division*

O: 305.925.4853 | C: 816.718.5054

Juan.Hinojosa@stonex.com

www.stonex.com

NASDAQ: SNEX

Luis Guillermo García Dueñas Covarrubias

DIRECTOR FX & RATES

INTL FCStone de México S de RL de CV.

O: +52 (55) 4166 9233 | M: +52 (55) 1068 3665

Mail: Luis.Garcia@stonex.com





MAÍZ

StoneX




MiamiGrains



OFERTA/DEMANDA MUNDIAL DE MAÍZ



Maíz / Oferta y Uso Mundial

	2018/19	2019/20 Est.	2020/21 Proj. Jun	2020/21 Proj. Jul
	<i>Millones de Toneladas</i>			
Inventarios Iniciales	341.2	320.1	312.9	312.0
Producción	1,123.3	1,113.6	1,188.5	1,163.2
Disponibile	1,464.5	1,433.7	1,501.4	1,475.2
Importaciones	162.9	169.2	176.6	176.9
Forraje	703.0	706.6	730.4	727.5
Doméstico, Total	1,144.4	1,121.7	1,163.5	1,160.1
Exportaciones	181.1	171.2	182.5	182.5
Inventarios Finales	320.1	312.0	337.9	315.0
Índice Inv. Final/Usó (%)	28.0%	27.8%	29.0%	27.2%

Fuente: USDA

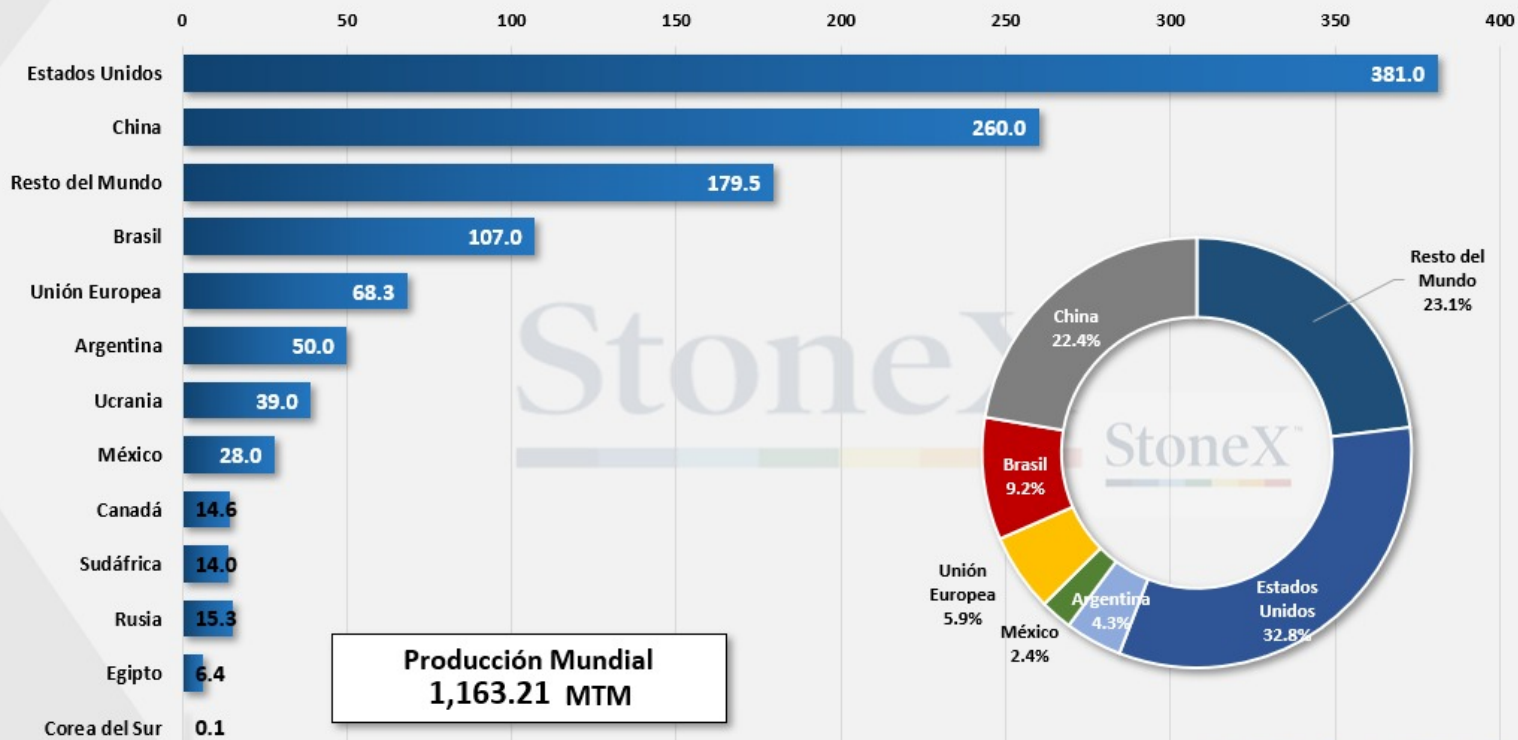




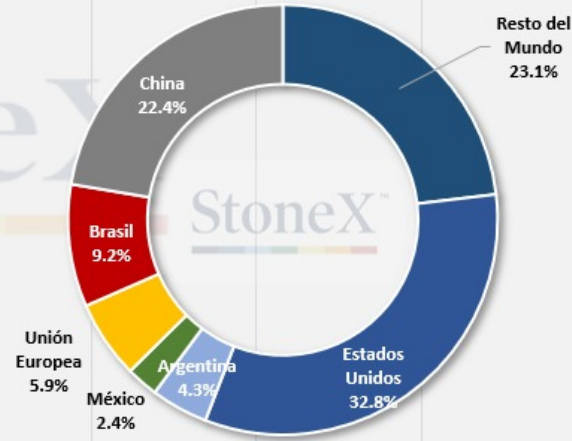
PRODUCCION MUNDIAL (MTM)



Producción Mundial de Maíz (mtm)



**Producción Mundial
1,163.21 MTM**



United States Department of Agriculture





EXPORTACIONES MUNDIALES (MTM)



Principales Exportadores de Maíz (mtm)



Exportaciones Totales Mundiales 182.50 MTM





OFERTA Y DEMANDA DE MAÍZ EN LOS EUA

Maíz / Oferta y Demanda EE.UU.

	2018/19		2019/20 Est.		2020/21 Proj.			
					Jun		Jul	
(Millones de)	Acres	ha	Acres	ha	Acres	ha	Acres	ha
Superficie Sembrada	88.9	36.0	89.7	36.3	97	39.3	92	37.2
Superficie Cosechada	81.3	32.9	81.3	32.9	89.6	36.3	84	34.0
	Bu/Acre	TM/ha	Bu/Acre	TM/ha	Bu/Acre	TM/ha	Bu/Acre	TM/ha
Rendimiento	176.4	11.07	167.4	10.51	178.5	11.20	178.5	11.20
(Millones de)	Bu	mtm	Bu	mtm	Bu	mtm	Bu	mtm
Inventarios Iniciales	2,140	54.4	2,221	56.4	2,103	53.4	2,248	57.1
Producción	14,340	364.3	13,617	345.9	15,995	406.3	15,000	381.0
Importaciones	28	0.7	45	1.1	25	0.6	25	0.6
Disponibile	16,509	419.3	15,883	403.4	18,123	460.3	17,273	438.8
Uso Forrajero	5,429	137.9	5,600	142.2	6,050	153.7	5,850	148.6
Alimento / Semilla / Industrial	6,793	172.6	6,260	159.0	6,600	167.6	6,625	168.3
Ethanol	5,378	136.6	4,850	123.2	5,200	132.1	5,200	132.1
Exportaciones	2,066	52.5	1,775	45.1	2,150	54.6	2,150	54.6
Uso, Total	14,288	362.9	13,635	346.3	14,800	375.9	14,625	371.5
Inventarios Finales	2,221	56.4	2,248	57.1	3,323	84.4	2,648	67.3
Índice Inv. Final/Uso (%)	15.5%		16.5%		22.5%		18.1%	
	\$/bu	\$/Ton	\$/bu	\$/Ton	\$/bu	\$/Ton	\$/bu	\$/Ton
Precio Promedio al Productor	3.61	142.12	3.60	141.73	3.20	125.98	3.35	131.88

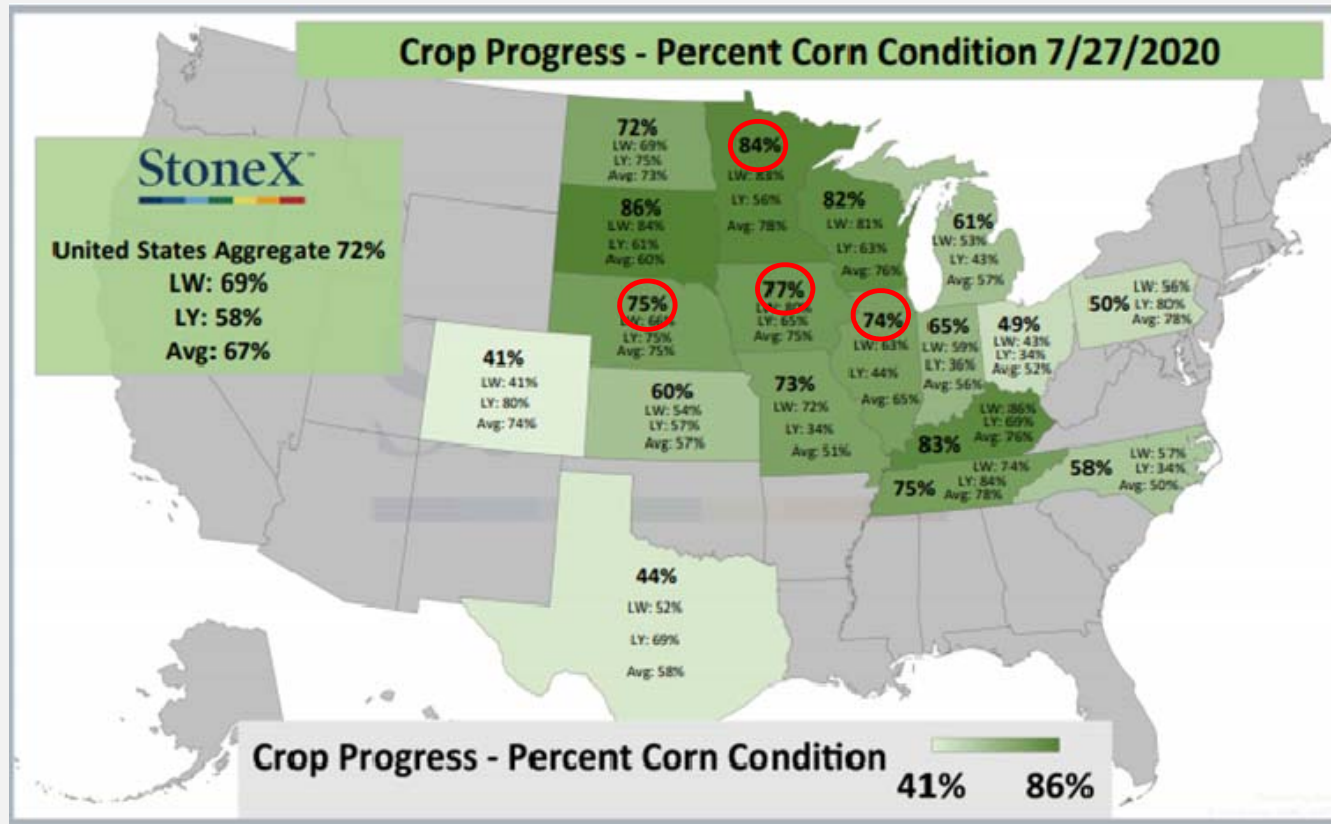
Fuente: USDA





CONDICIONES DEL CULTIVO

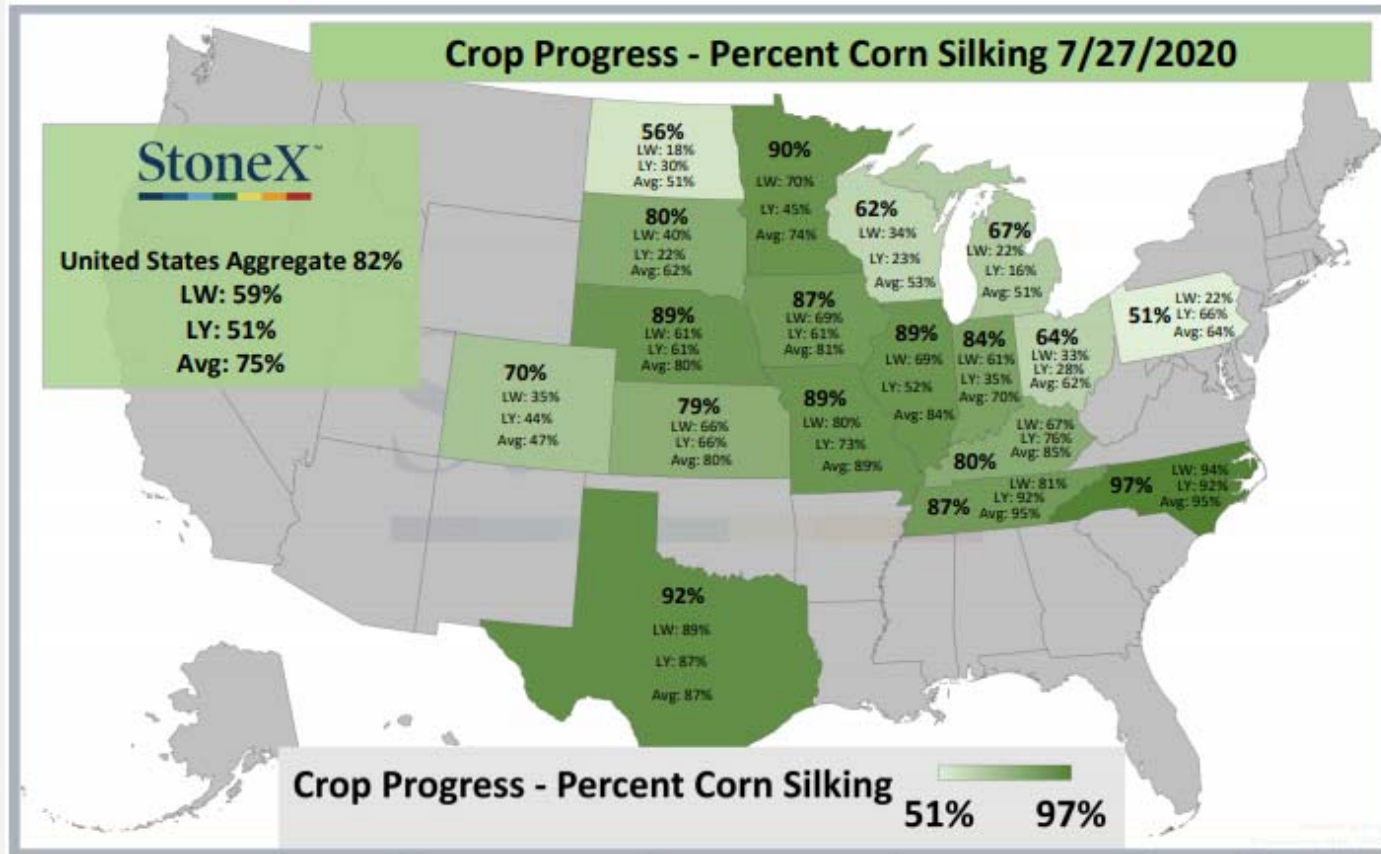
Fuente: INTL FCStone





POLINIZACION

Fuente: INTL FCStone

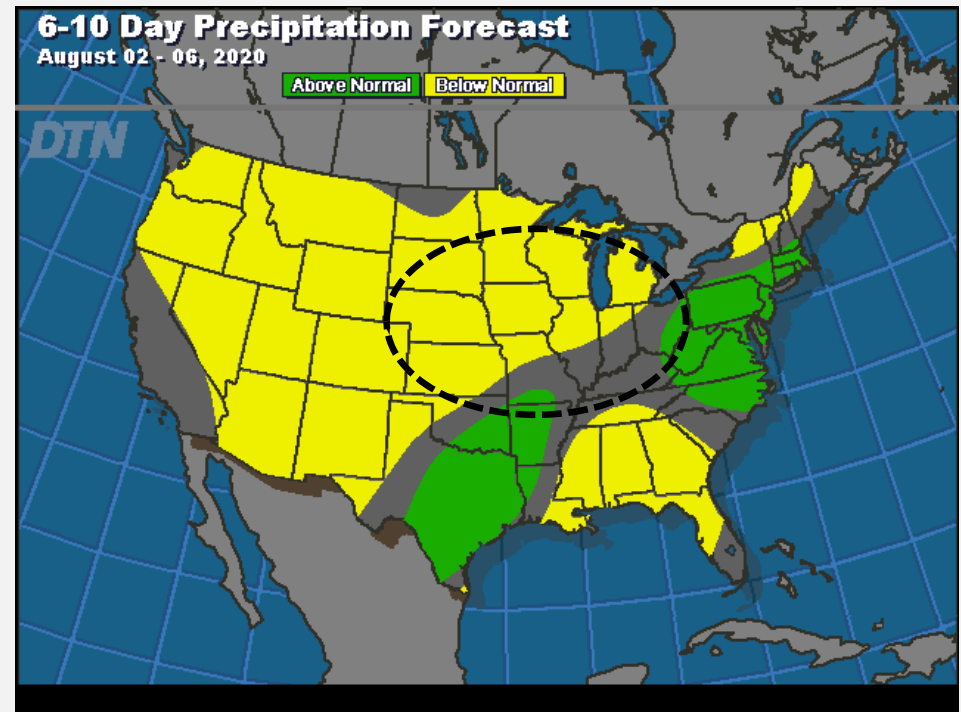
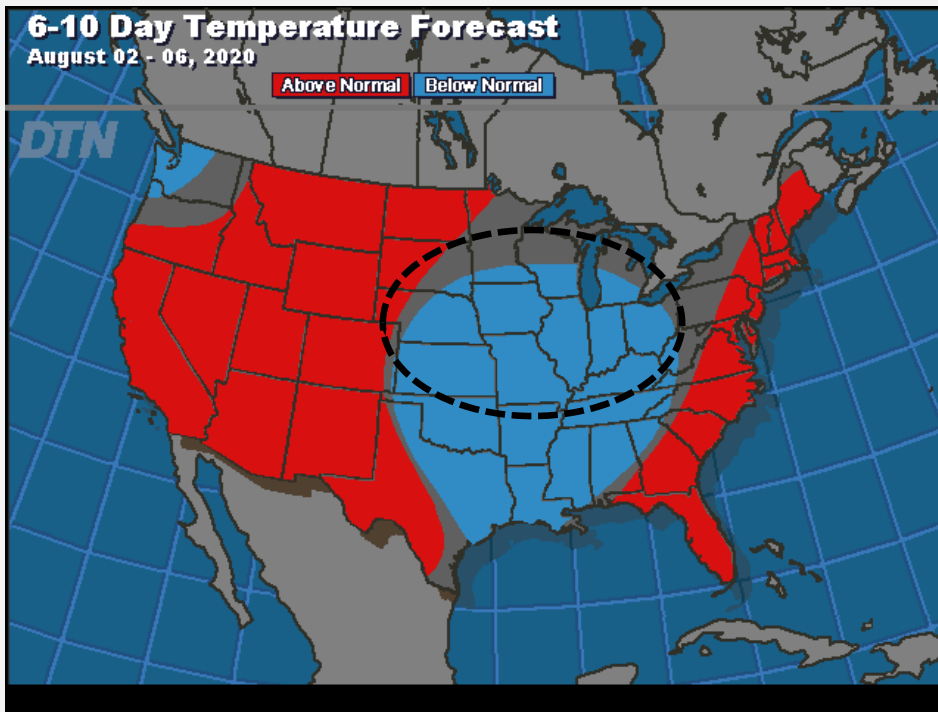




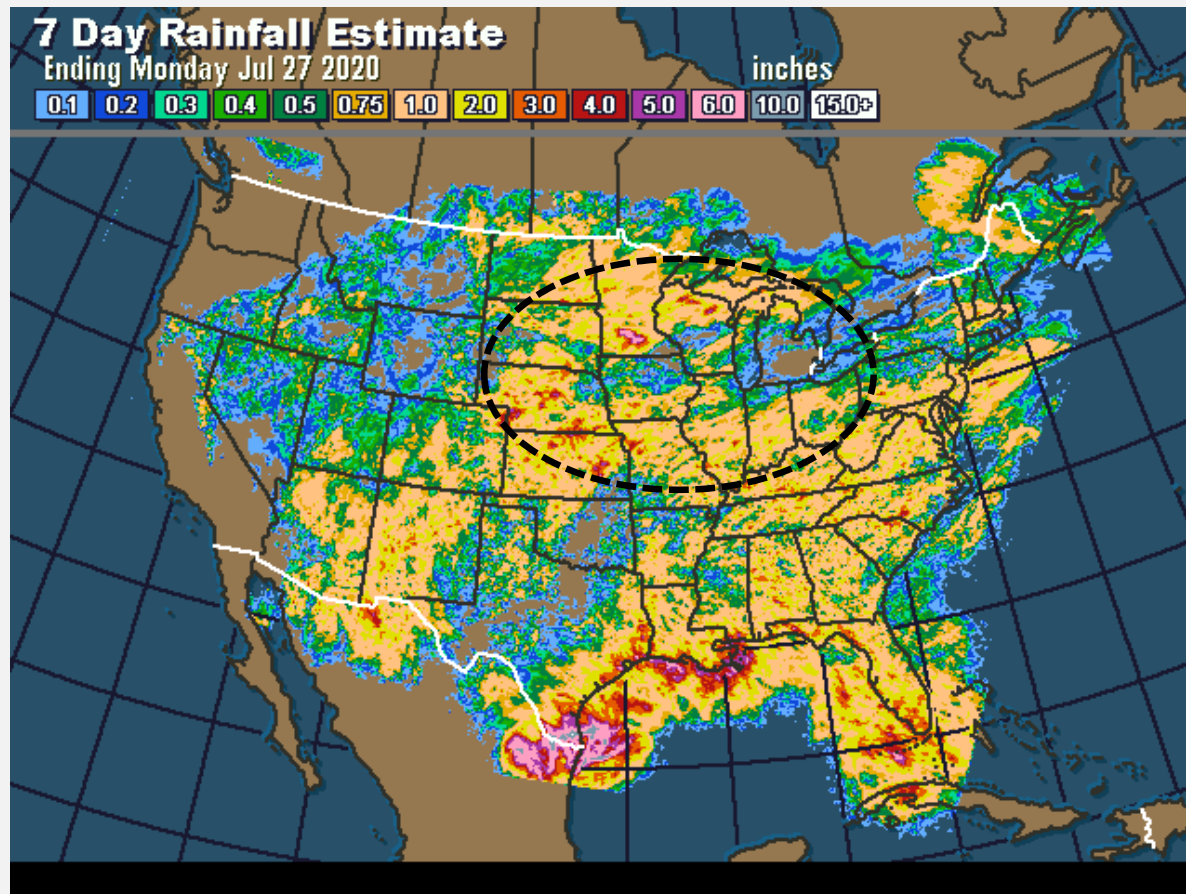
CLIMA EUA



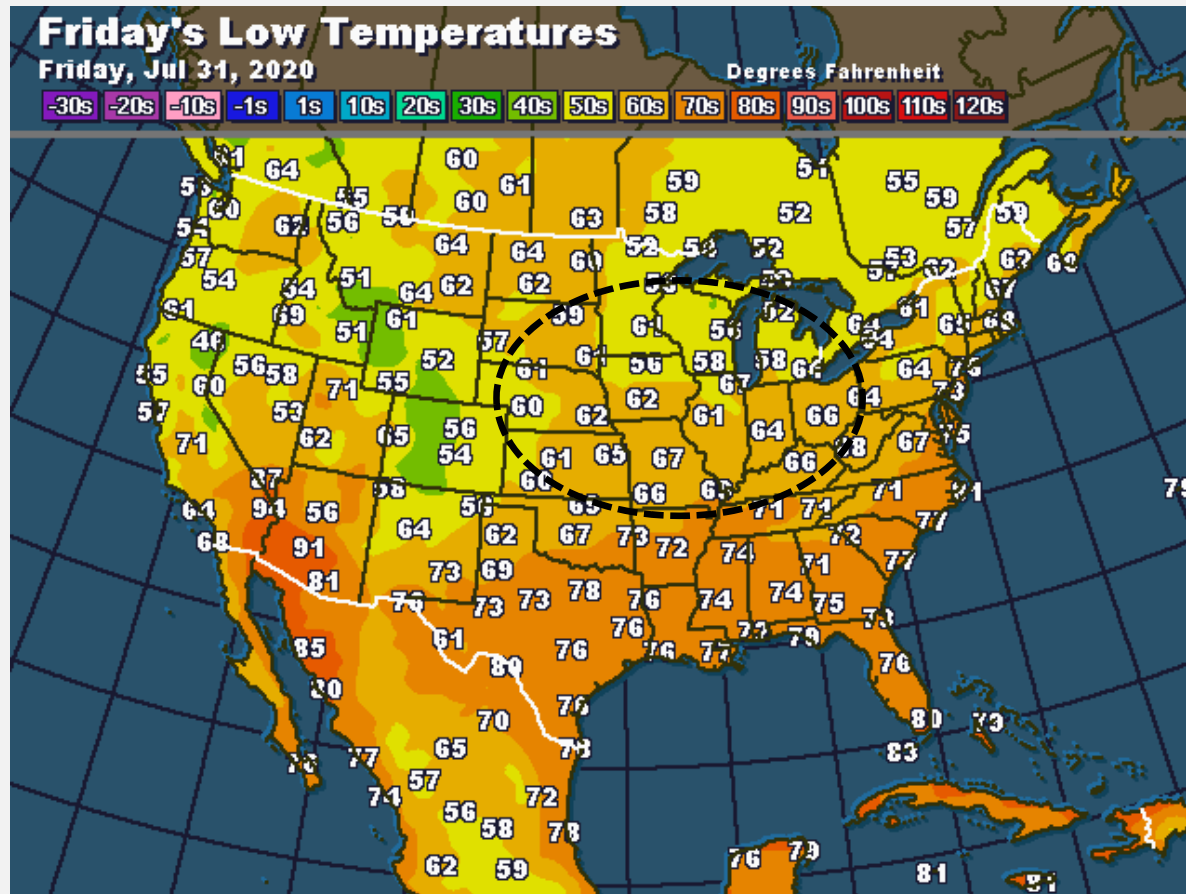
Fuente: DTN



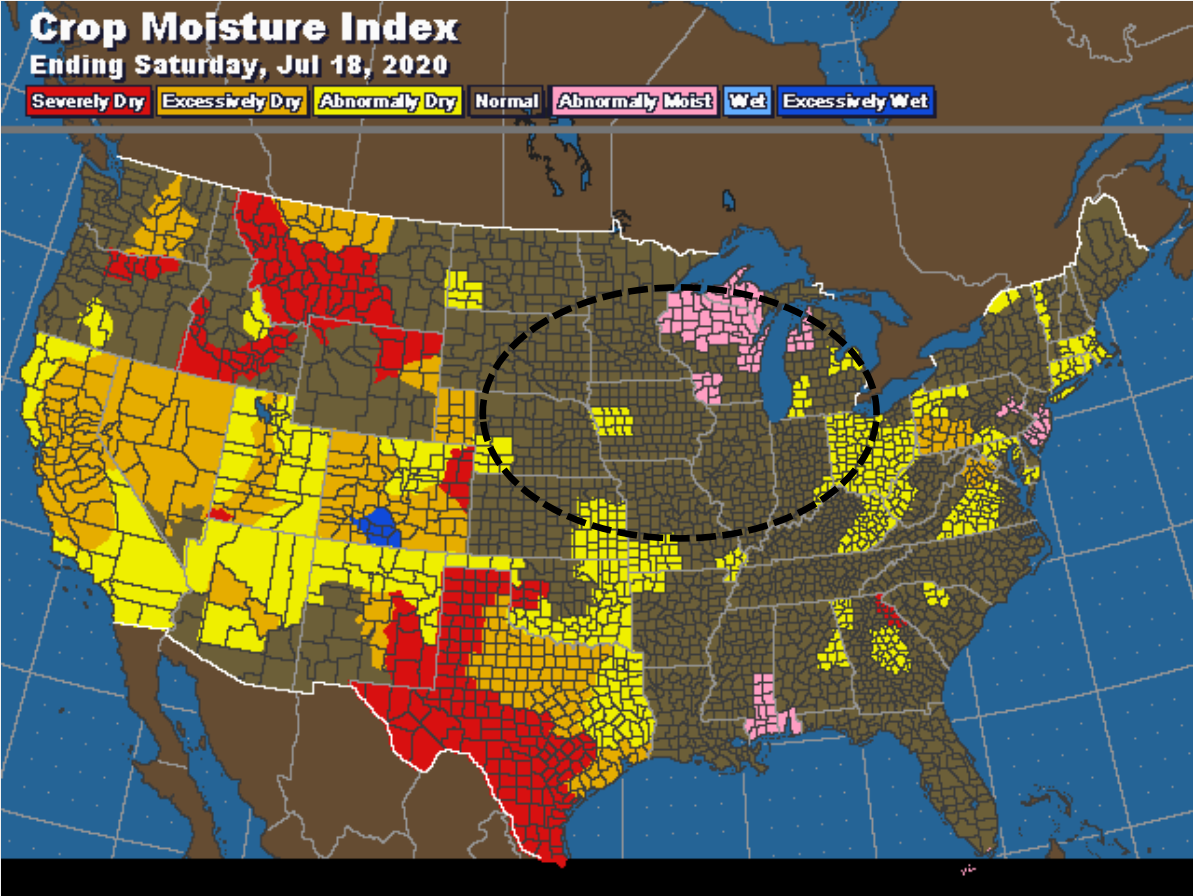
CLIMA EUA



CLIMA EUA



HUMEDAD EN EL SUBSUELO

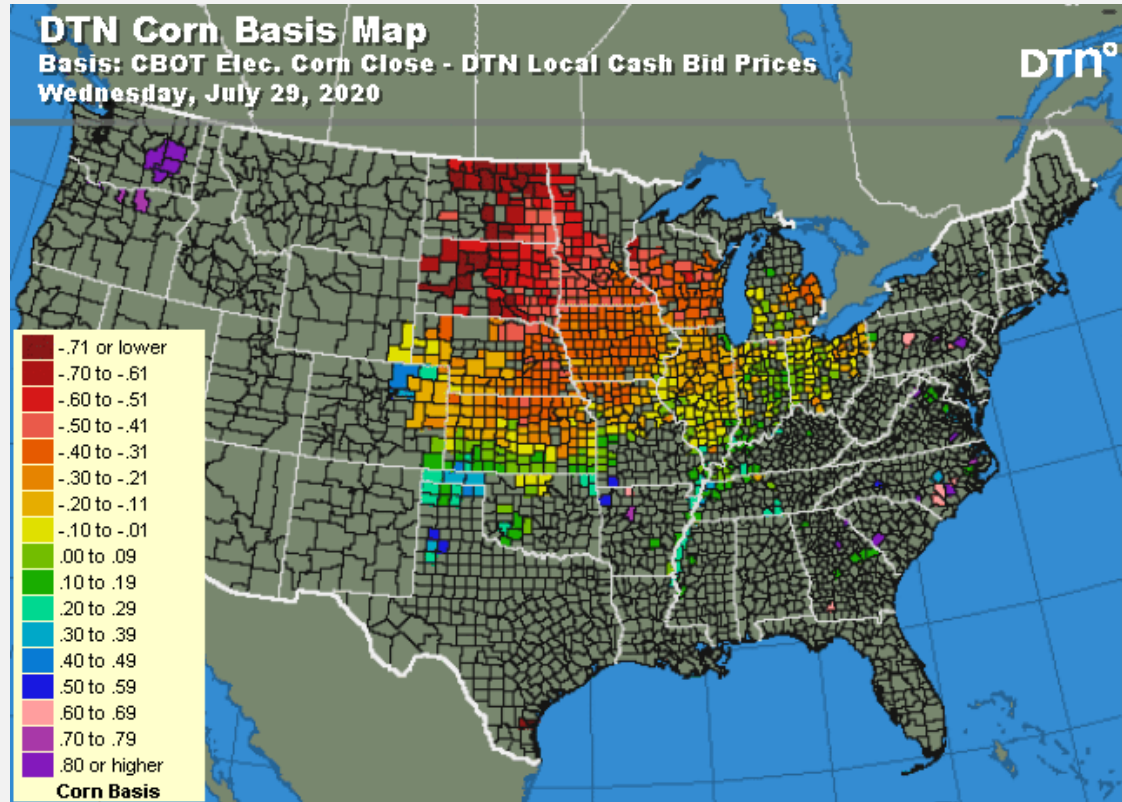


BASES





BASES EUA





BASES TREN CARRUSEL

Maíz

Destino	Actual	USD/TM	Previo	USD/TM
Queretaro	2.04	80.31	2.02	79.52
Cuautitlan	2.03	79.92	2.01	79.13
Salinas Victoria	1.56	61.41	1.55	61.02
San Luis Potosí	2.01	79.13	1.99	78.34
Guadalajara	2.16	85.04	2.14	84.25
Torreon	1.76	69.29	1.74	68.50
S. Juan de los Lagos	2.08	81.89	2.06	81.10
Celaya	1.95	76.77	1.94	76.37
Hermosillo	1.86	73.22	1.85	72.83

Sorgo

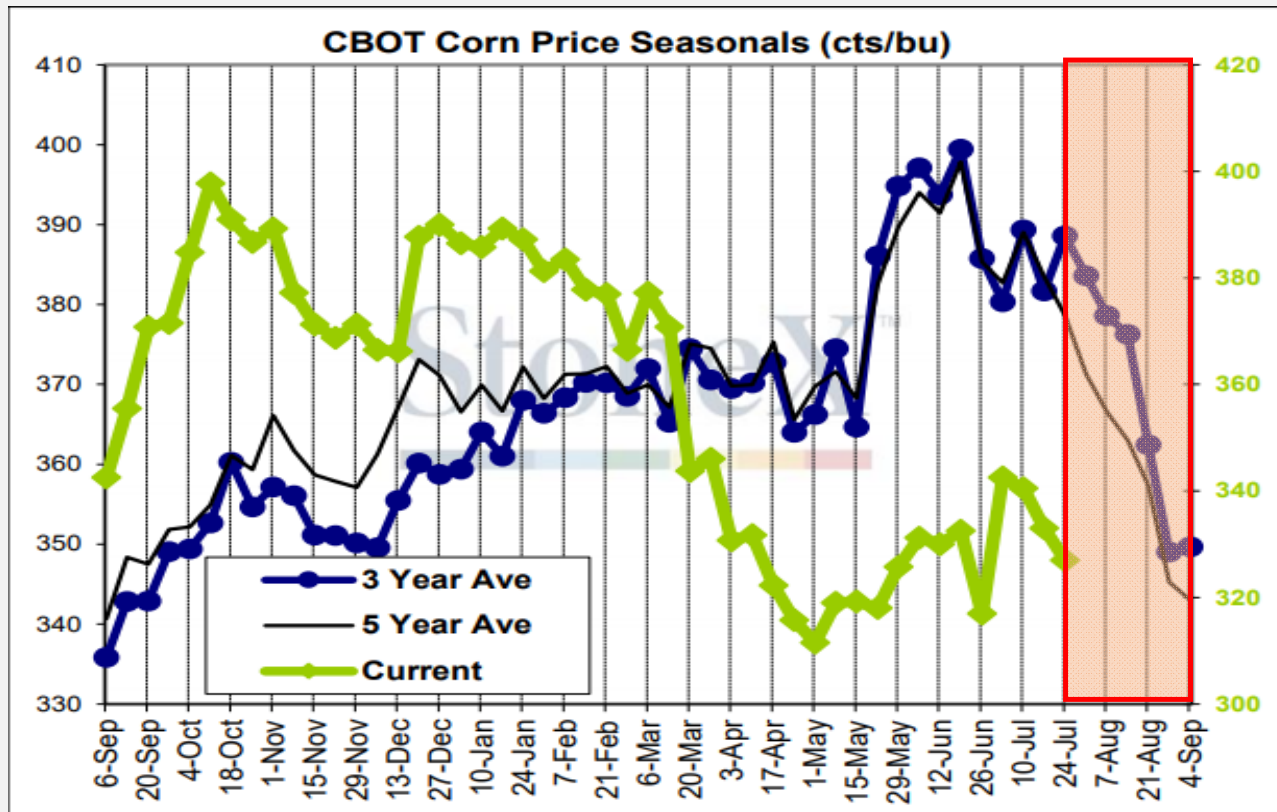
Destino	Actual	USD/TM	Previo	USD/TM
Queretaro	2.28	89.76	2.28	89.76
Cuautitlan	2.27	89.37	2.27	89.37
Salinas Victoria	1.80	70.86	1.80	70.86
San Luis Potosí	2.25	88.58	2.25	88.58
Guadalajara	2.39	94.09	2.39	94.09
Torreon	2.02	79.52	2.02	79.52
S. Juan de los Lagos	2.31	90.94	2.31	90.94
Celaya	2.19	86.22	2.19	86.22
Hermosillo	2.10	82.67	2.10	82.67



Fuente: INTL FCStone

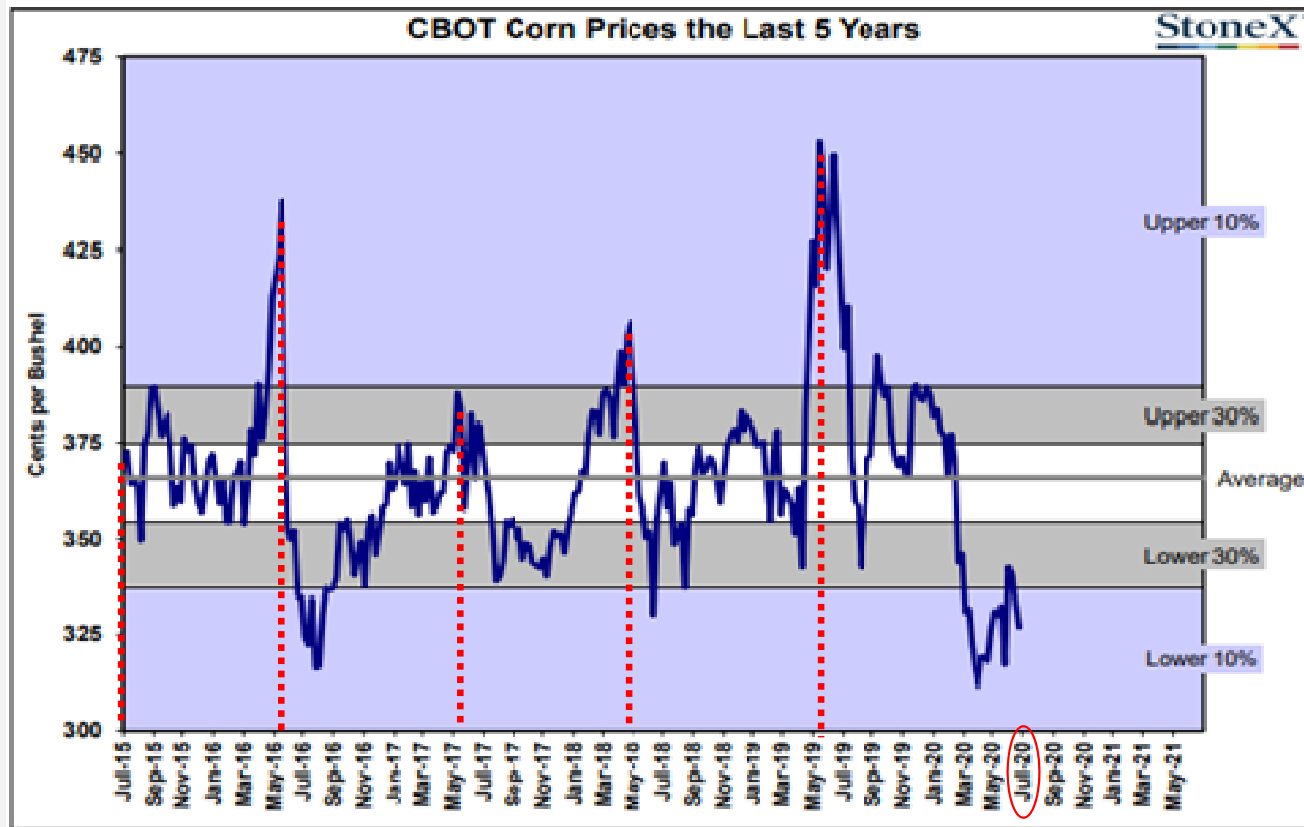


ESTACIONALIDAD





PRECIOS PERCENTILES



MAÍZ MARZO 2021



PUNTOS PARA RECORDAR !!!



- Estamos en un mercado abierto
- $\text{Ingreso} = \text{Futuro} + \text{Base} + \text{T.C.}$
- El mercado NO espera
- Los instrumentos derivados NO son para ganar dinero
- El negocio NO esta en los futuros ... esta en las Bases